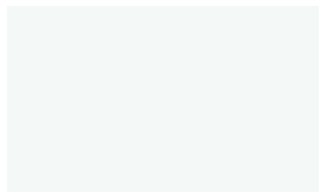


BARVA PANELŮ

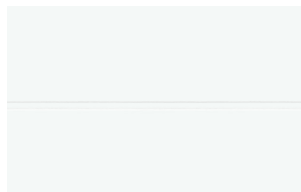
ODSTÍNY BÍLÉ A ŠEDÉ




664 - 9016 Dopravní bílá
lamela woodgrain




667 - 9016 Dopravní bílá
bez drážky hladká




663 - 9016 Dopravní bílá
středová drážka hladká



660 - 9016 Dopravní bílá
středová drážka woodgrain




669 - 9016 Dopravní bílá
bez drážky woodgrain



699 - 9016 Dopravní bílá
bez drážky stucco




672 - 9010 Čistá bílá
lamela stucco



671 - 9002 Šedobíla
lamela stucco




673 - 9006 Bílý hliník
lamela stucco



687 - 9006 Bílý hliník
v-profil




694 - 9007 Šedý hliník
lamela stucco




680 - DB 703
bez drážky hladká

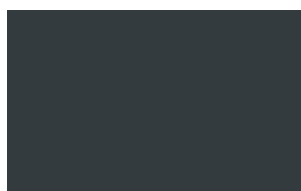
ANTRACIT




678 - 7016 Antracit
lamela stucco



661 - 7016 Antracit
s drážkou woodgrain



668 7016 Antracit
bez drážky hladká




682 - 7016 Antracit
v-profil

BARVA PANELŮ

DŘEVĚNÉ VZORY



695 - Ořech
lamela hladká



666 - Tmavý dub
středová drážka hladká




688 - Zlatý dub
lamela hladká



665 - Zlatý dub
středová drážka hladká


BARVY




674 - 1021 Hořčičná žlutá
lamela stucco




675 - 3000 Ohnivě červená
lamela stucco




676 - 5010 Enziánová modř
lamela stucco



677 - 6009 Jedlová zelená
lamela stucco



679 - 8014 Sépiově hnědá
lamela stucco



684 - 9005 Černá
lamela stucco



662 - 9005 Černá
středová drážka woodgrain



Zadní strana panelu je
672 Čistá bílá 9010
lamela stucco

