

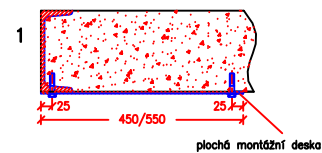
NEZBYTNÝ MONTÁŽNÍ PROSTOR
 NEZBYTNÝ POSTRANNÍ VOLNÝ PROSTOR

POZNÁMKA:

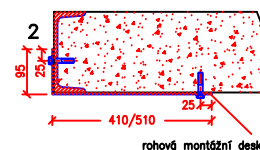
- Montážní prostor musí být v jedné rovině a dostatečně pevný pro kotvení těsnícího límce.
- V případě přesahující střechy musí být volné místo nad těsnícím límcem min. 150 mm.
- Pro zamezení zatěžení mezi kotevní plochou a těsnícím límcem je potřeba osadit 150 mm nad těsnícím límcem okapnici přesahující min. 50 mm přes venkovní rozměr.

ROZMĚRY v mm	
OW =	Celková šířka
OH =	Celková výška
PD =	Hloubka
W =	Šířka vratového otvoru
H =	Výška vratového otvoru
MH =	Montážní výška = min.75
PH =	Výška podlahy haly od komunikace = min.75
OL =	Překrytí límce
FS =	Volný postranní prostor
FA =	Volný horní prostor
KB =	Šířka matrace

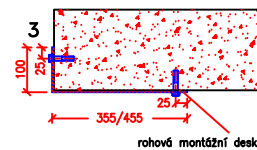
DETAIL A



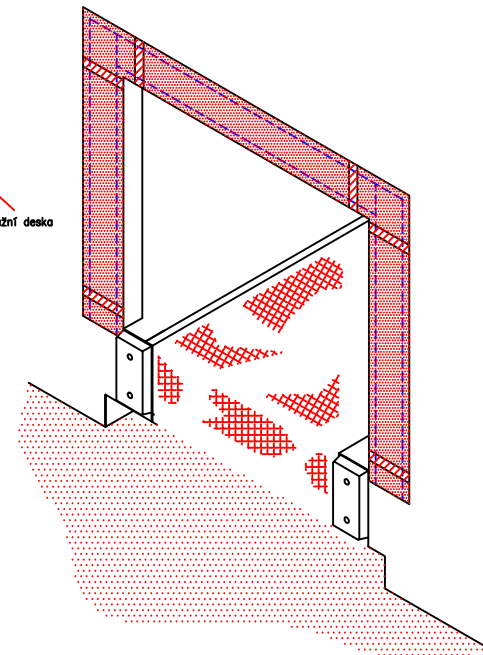
montáž do pevného zdiva nebo betonu s plochými montážními deskami



montáž do pevného zdiva nebo betonu s rohovými montážními deskami



montáž do pevného zdiva nebo betonu s rohovými montážními deskami



PRÁCE ZAJIŠTĚNE OBJEDNAVATELEM

Stavební:

- Zajištění nezbytného montážního prostoru.

VÝKRES STAVEBNÍ PŘÍPRAVENOSTI PRO TĚSNÍCÍ LÍMEC POLŠTÁROVÝ

Typ/rozměr/počet: _

Název stavby: _

Č. zakázky: _

Objednavatel: _

Tolerance: -0/+10

Vypracoval: _

Datum zpracování: _

VÝKRES NENÍ V MĚŘÍTKU

Rev.: 21.11.2011

č.v.:400.000 IA



! Výkres má pouze informační charakter, konkrétní stavební připravenost nutno konzultovat s pracovníkem společnosti Tyros Loading Systems CZ s.r.o. !